

提供価格

1.ベーシックプラン【60万円】

※各種データ調査項目及び指標算出方法の詳細は変更する場合があります。

(表紙)

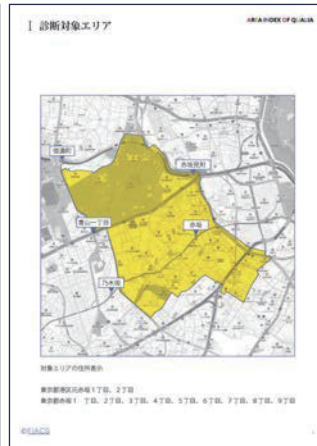
① 診断対象エリア

② 診断書

③ 総評…円グラフ&コメント

④ データ及び指数一覧

⑤ 人流データ(総数/属性)



指標	数値	スコア	順位	対前年
1 基礎人口指標	40,290	73.2	100	0%
2 文化	9,949	238.2	100	0%
3 基本文化環境	9,949	188.6	100	0%
4 生活	9,949	188.6	100	0%
5 経済・生活	9,949	188.6	100	0%
6 交通	9,949	188.6	100	0%
7 環境	9,949	188.6	100	0%
8 治安	9,949	188.6	100	0%
9 防災	9,949	188.6	100	0%
10 健康	9,949	188.6	100	0%
11 教育	9,949	188.6	100	0%
12 福祉	9,949	188.6	100	0%
13 総計	9,949	188.6	100	0%
14 対前年	9,949	188.6	100	0%
15 対全国	9,949	188.6	100	0%
16 対都心	9,949	188.6	100	0%
17 対近郊	9,949	188.6	100	0%
18 対地方	9,949	188.6	100	0%
19 対海外	9,949	188.6	100	0%
20 対世界	9,949	188.6	100	0%



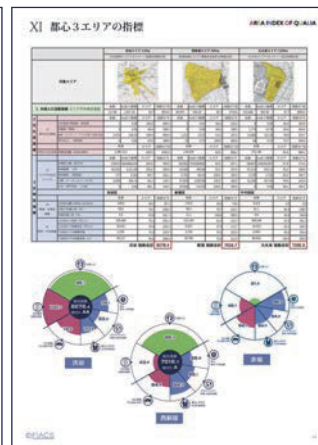
⑥ ロコミデータ
(総数/強みワード)

エリア	実績	スコア	指数
赤坂	238,471	45.7	731.2
渋谷	2,980,313	100	1600.0
西新宿	134,439	43.6	698.2
大丸	753,146	55.9	894.2

⑦ 統計データ
…各種オープンデータ抜粋

基本文化環境	エリアの生活インフラ
図書館数	公園数
美術館数	学校数
公民館数	病院数
児童館数	福祉施設数
高齢者施設数	スポーツ施設数
子育て施設数	その他

⑧ 参考資料
都心3エリアの指標



⑨ 添付資料 1
エリアクオリアとは

AREA INDEX OF QUALIAとは、都市の魅力を定量的に評価するための指標です。生活環境、文化環境、経済環境、交通環境、環境環境、治安環境、防災環境、健康環境、教育環境、福祉環境の10分野から構成されています。各分野の指標をスコア化し、総合的に評価することで、都市の魅力を客観的に把握することができます。

⑩ 添付資料 2
エリアクオリアの構造



⑪ 添付資料 3
エリアクオリアの算出方法

指標	算出方法	算出式	算出結果
基礎人口指標	基礎人口数 / 全国平均人口数 × 100	40,290 / 40,000 × 100 = 100.725	73.2
文化	文化施設数 / 全国平均文化施設数 × 100	9,949 / 10,000 × 100 = 99.49	238.2
基本文化環境	基本文化環境指標 / 全国平均基本文化環境指標 × 100	9,949 / 10,000 × 100 = 99.49	188.6
生活	生活環境指標 / 全国平均生活環境指標 × 100	9,949 / 10,000 × 100 = 99.49	188.6
経済・生活	経済・生活環境指標 / 全国平均経済・生活環境指標 × 100	9,949 / 10,000 × 100 = 99.49	188.6
交通	交通環境指標 / 全国平均交通環境指標 × 100	9,949 / 10,000 × 100 = 99.49	188.6
環境	環境環境指標 / 全国平均環境環境指標 × 100	9,949 / 10,000 × 100 = 99.49	188.6
治安	治安環境指標 / 全国平均治安環境指標 × 100	9,949 / 10,000 × 100 = 99.49	188.6
防災	防災環境指標 / 全国平均防災環境指標 × 100	9,949 / 10,000 × 100 = 99.49	188.6
健康	健康環境指標 / 全国平均健康環境指標 × 100	9,949 / 10,000 × 100 = 99.49	188.6
教育	教育環境指標 / 全国平均教育環境指標 × 100	9,949 / 10,000 × 100 = 99.49	188.6
福祉	福祉環境指標 / 全国平均福祉環境指標 × 100	9,949 / 10,000 × 100 = 99.49	188.6
総計	総計指標 / 全国平均総計指標 × 100	9,949 / 10,000 × 100 = 99.49	188.6
対前年	対前年変化率	0%	0%
対全国	対全国偏差	0%	0%
対都心	対都心偏差	0%	0%
対近郊	対近郊偏差	0%	0%
対地方	対地方偏差	0%	0%
対海外	対海外偏差	0%	0%
対世界	対世界偏差	0%	0%

提供価格

2.スタンダードプラン【120万円】 ※各種データ調査項目及び指標算出方法の詳細は変更する場合があります。

(表紙)

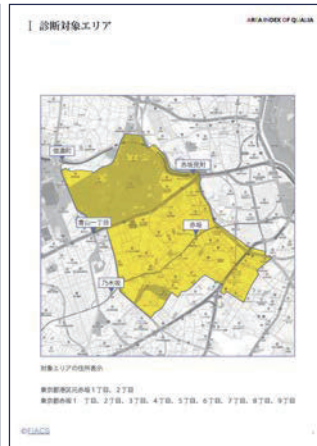
① 診断対象エリア

② 診断書

③ 総評…円グラフ&コメント

④ データ及び指数一覧

⑤ 人流データ 1
総数/属性/時間帯別




⑥ 人流データ 2
来街者居住地(発地)分布

⑦ 人流データ 3
エリア内分布(来街・勤務・居住別)

⑧ 口コミデータ 1
総数/属性/強みワード

⑨ 口コミデータ 2
男女別ランキング

⑩ 口コミデータ 3
分野別ランキング

⑪ 統計データ 1
各種オープンデータ 概要

